Soutien d'étiage Garonne — **Qualité des eaux et migrations**
Données MAGEST. MIGADO. Eaucéa.
Campagne 2022 — *Sméag et Laboratoire Départemental de l'eau CD 31*

31/10/2022

Météo du fleuve

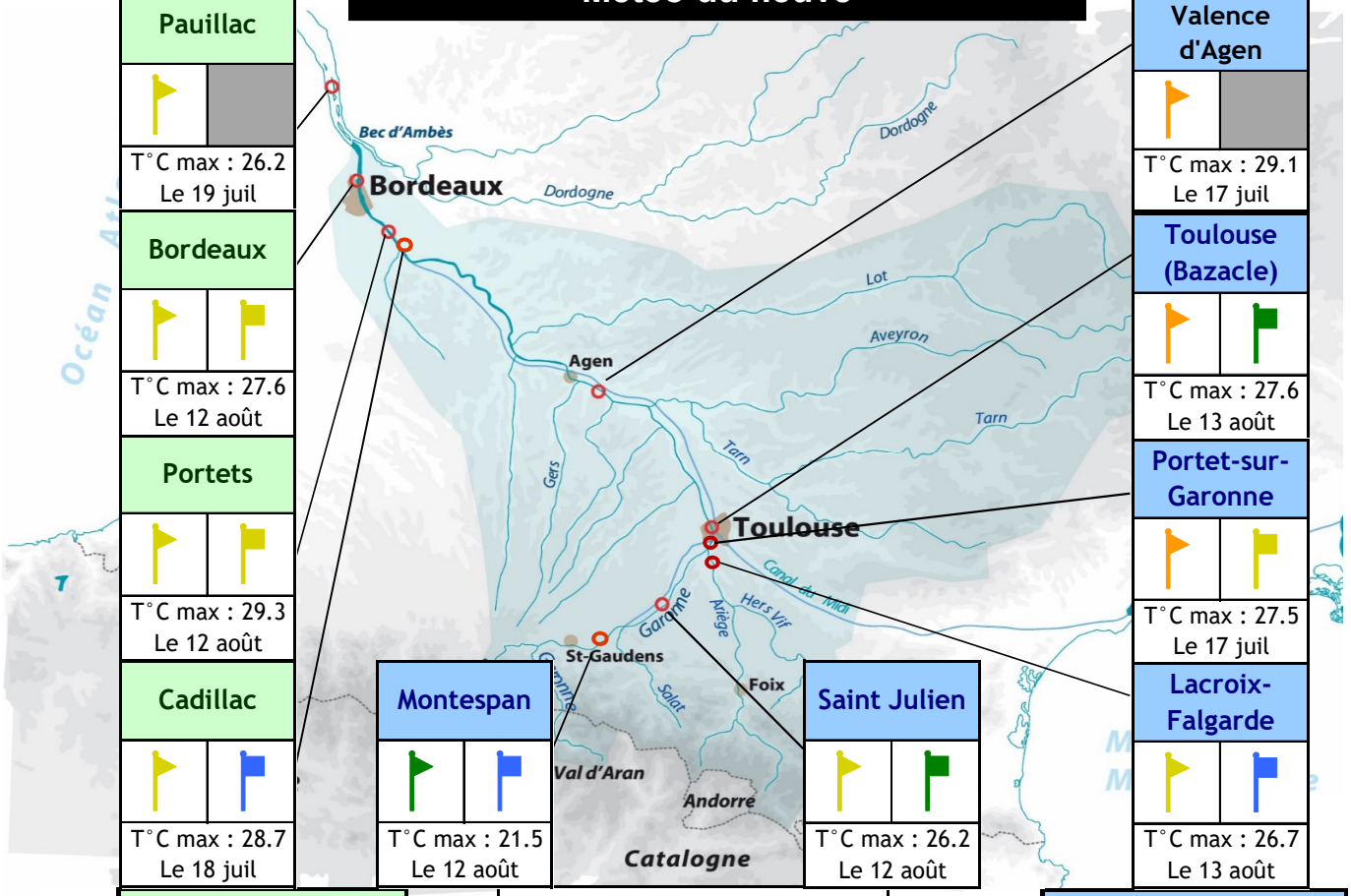

Station	T°C max	Date
Pauillac	26.2	Le 19 juil
Bordeaux	27.6	Le 12 août
Portets	29.3	Le 12 août
Cadillac	28.7	Le 18 juil
Montespan	21.5	Le 12 août
Saint Julien	26.2	Le 12 août
Valence d'Agen	29.1	Le 17 juil
Toulouse (Bazacle)	27.6	Le 13 août
Portet-sur-Garonne	27.5	Le 17 juil
Lacroix-Falgarde	26.7	Le 13 août

Zone estuaire "SAGE estuaire"

T en °C	O_2 en mg/l
<20	>7
20-23	5-7
23-28	3-5
> 28	2-3
	<2

Station de mesure

Température *	Oxygène *

* Données moyennes journalières
(valeurs en gris si indisponibles)

Eaux salmonicoles "Grille DCE"

T en °C	O_2 en mg/l
< 20	> 8
20-21.5	6-8
21.5-25	4-6
25-28	3-4
> 28	< 3

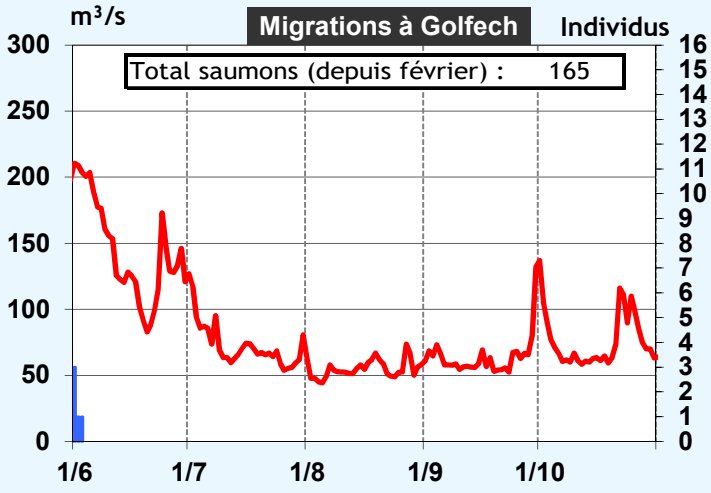

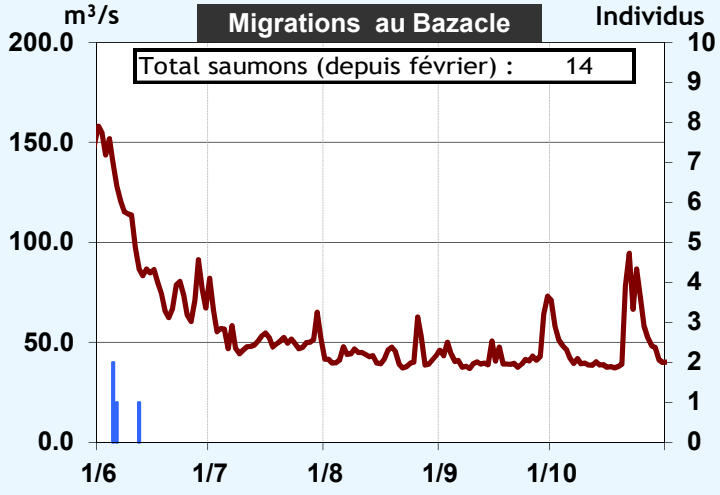

Débit à Lamagistère
Débit à Portet-sur-Garonne
Saumons